

# Giunti ad innesto rapido

## Serie 25 KA

## singola intercettazione




### Caratteristiche generali

Materiali*	giunto:	Ottone nichelato; guarnizioni NBR manicotto di sblocco in acciaio temprato
	innesto:	serie 25 = Acciaio temprato zincato serie 26 = Ottone nichelato
Diametro Nominale		7,8 mm
Portata (6 bar Δp 0,5)		1800 NI/min (valvola <b>UltraFlo</b> )
Intercambiabile con		Cejn 320, Rectus serie 1625-26KA
Pressione d'esercizio statica		-0,9 ÷ 35 Bar (fs 4)
Temperatura d'esercizio		-20 + 100°C

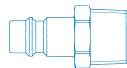
\* a richiesta acciaio inox AISI 303 o 316Ti con guarnizioni Viton

#### Rubinetto rapido con filetto maschio



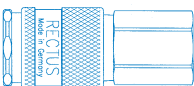
Codice	misura
25KA AK13 MPN	1/4"
25KA AK17 MPN	3/8"
25KA AK21 MPN	1/2"

#### Innesto maschio



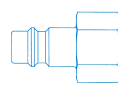
Codice	misura
25SF AK10 SXZ	1/8"
25SF AK13 SXZ	1/4"
25SF AK17 SXZ	3/8"
25SF AK21 SXZ	1/2"

#### Rubinetto rapido con filetto femmina



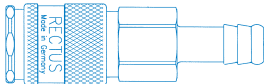
Codice	misura
25KA IW13 MPN	1/4"
25KA IW17 MPN	3/8"
25KA IW21 MPN	1/2"

#### Innesto femmina



Codice	misura
25SF IW10 SXZ	1/8"
25SF IW13 SXZ	1/4"
25SF IW17 SXZ	3/8"
25SF IW21 SXZ	1/2"

#### Rubinetto rapido con resca



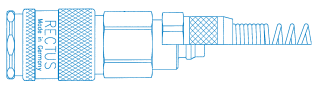
Codice	misura
25KA TF06 MPN	6
25KA TF08 MPN	8
25KA TF10 MPN	10
25KA TF13 MPN	13

#### Innesto con resca



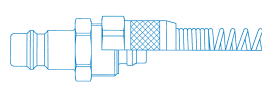
Codice	misura
25SF TF06 SXZ	6
25SF TF08 SXZ	8
25SF TF10 SXZ	10
25SF TF13 SXZ	13

#### Rubinetto rapido con molla portatubo



Codice	misura
25KA KK08 MPN	8x6
25KA KK10 MPN	10x8
25KA KK12 MPN	12x9

#### Innesto con molla portatubo



(ottone nichelato)

Codice	misura
26SF KK06 MXN	6x4
26SF KK08 MXN	8x6
26SF KK10 MXN	10x8
26SF KK12 MXN	12x9

# Giunti ad innesto rapido

## Serie 27 KA

## singola intercettazione



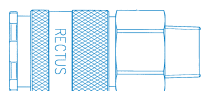
### Caratteristiche generali

Materiali*	giunto:	Ottone nichelato; guarnizioni NBR manicotto di sblocco in acciaio temprato
	innesto:	Acciaio temprato nichelato
Diametro Nominale		10 mm
Portata (6 bar Δp 0,5)		2340 NI/min (valvola <b>UltraFlo</b> )
Intercambiabile con		Cejn 410
Pressione d'esercizio statica		-0,9 ÷ 35 Bar (fs 4)
Temperatura d'esercizio		-20 + 100°C

\* a richiesta acciaio inox AISI 303 o 316Ti con guarnizioni Viton

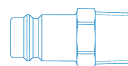


### Rubinetto rapido con filetto maschio




Codice	misura
27KA AK17 MPN	3/8"
27KA AK21 MPN	1/2"
27KA AK26 MPN	3/4"

### Innesto maschio



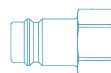
Codice	misura
27SF AK17 SXN	3/8"
27SF AK21 SXN	1/2"
27SF AK26 SXN	3/4"

### Rubinetto rapido con filetto femmina




Codice	misura
27KA IW17 MPN	3/8"
27KA IW21 MPN	1/2"
27KA IW26 MPN	3/4"

### Innesto femmina



Codice	misura
27SF IW17 SXN	3/8"
27SF IW21 SXN	1/2"
27SF IW26 SXN	3/4"

### Rubinetto rapido con resca



Codice	misura
27KA TF08 MPN	8
27KA TF10 MPN	10
27KA TF13 MPN	13
27KA TF16 MPN	16
27KA TF19 MPN	19

### Innesto con resca



Codice	misura
27SF TF08 SXN	8
27SF TF10 SXN	10
27SF TF13 SXN	13
27SF TF16 SXN	16
27SF TF19 SXN	19



# Giunti ad innesto rapido

## Serie 33 KA

## singola intercettazione

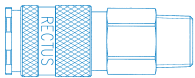


### Caratteristiche generali

Materiali	giunto:	Acciaio e ottone nichelato, guarnizioni NBR manicotto di sblocco in acciaio temprato
	innesto:	Acciaio temprato nichelato
Diametro Nominale		8 mm
Portata (6 bar $\Delta p$ 0,5)		1700 NI/min (valvola <b>UltraFlo</b> )
Intercambiabile con		Atlas Copco QIC 10
Pressione d'esercizio statica		-0,9 ÷ 35 Bar (fs 4)
Temperatura d'esercizio		-20 + 100°C

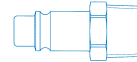


### Rubinetto rapido con filetto maschio



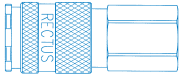
Codice	misura
33KA AK13 SPN	1/4"
33KA AK17 SPN	3/8"
33KA AK21 SPN	1/2"

### Innesto maschio



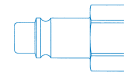
Codice	misura
33SF AK10 SXN	1/8"
33SF AK13 SXN	1/4"
33SF AK17 SXN	3/8"
33SF AK21 SXN	1/2"

### Rubinetto rapido con filetto femmina



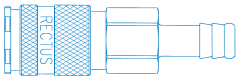
Codice	misura
33KA IW13 SPN	1/4"
33KA IW17 SPN	3/8"
33KA IW21 SPN	1/2"

### Innesto femmina



Codice	misura
33SF IW10 SXN	1/8"
33SF IW13 SXN	1/4"
33SF IW17 SXN	3/8"
33SF IW21 SXN	1/2"

### Rubinetto rapido con resca



Codice	misura
33KA TF06 SPN	6
33KA TF08 SPN	8
33KA TF10 SPN	10
33KA TF13 SPN	13

### Innesto con resca



Codice	misura
33SF TF06 SXN	6
33SF TF08 SXN	8
33SF TF10 SXN	10
33SF TF13 SXN	13

# Giunti ad innesto rapido

## Serie 34 KA

## singola intercettazione



### Caratteristiche generali

Materiali	giunto:	Acciaio e ottone nichelato, guarnizioni NBR manicotto di sblocco in acciaio temprato
	innesto:	Acciaio temprato nichelato
Diametro Nominale		10 mm
Portata (6 bar $\Delta p$ 0,5)		2270 NI/min (valvola <b>UltraFlo</b> )
Intercambiabile con		Atlas Copco QIC 15
Pressione d'esercizio statica		-0,9 ÷ 35 Bar (fs 4)
Temperatura d'esercizio		-20 + 100°C



Rubinetto rapido con filetto maschio



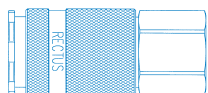
Codice	misura
34KA AK17 SPN	3/8"
34KA AK21 SPN	1/2"
34KA AK26 SPN	3/4"

Innesto maschio



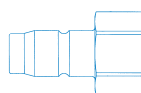
Codice	misura
34SF AK17 SXN	3/8"
34SF AK21 SXN	1/2"

Rubinetto rapido con filetto femmina



Codice	misura
34KA IW17 SPN	3/8"
34KA IW21 SPN	1/2"
34KA IW26 SPN	3/4"

Innesto femmina



Codice	misura
34SF IW17 SXN	3/8"
34SF IW21 SXN	1/2"

Rubinetto rapido con resca



Codice	misura
34KA TF10 SPN	10
34KA TF13 SPN	13
34KA TF16 SPN	16

Innesto con resca



Codice	misura
34SF TF10 SXN	10
34SF TF13 SXN	13
34SF TF16 SXN	16



# Giunti ad innesto rapido di sicurezza

## Serie 26 KE

### a due movimenti: scarico-sgancio singola intercettazione



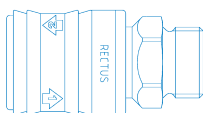
#### Caratteristiche generali

Materiali	giunto:	Ottone nichelato, guarnizioni NBR manicotto di sblocco in materiale termoplastico
	innesto:	Acciaio temprato zincato
Diametro Nominale		7,4 mm
Portata (6 bar $\Delta p$ 0,5)		1400 NI/min
Pressione d'esercizio statica		-0,9 ÷ 8 Bar (fs 4)
Temperatura d'esercizio		-20 + 60°C

Nota: E' consigliato l'utilizzo di questi giunti solo con innesti in acciaio originali RECTUS

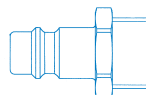


#### Rubinetto rapido con filetto maschio



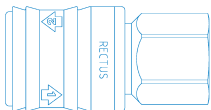
Codice	misura
26KE AW13 MPN	1/4"
26KE AW17 MPN	3/8"
26KE AW21 MPN	1/2"

#### Innesto maschio



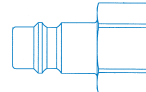
Codice	misura
25SF AK10 SXZ	1/8"
25SF AK13 SXZ	1/4"
25SF AK17 SXZ	3/8"
25SF AK21 SXZ	1/2"

#### Rubinetto rapido con filetto femmina



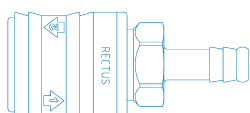
Codice	misura
26KE IW13 MPN	1/4"
26KE IW17 MPN	3/8"
26KE IW21 MPN	1/2"

#### Innesto femmina



Codice	misura
25SF IW10 SXZ	1/8"
25SF IW13 SXZ	1/4"
25SF IW17 SXZ	3/8"
25SF IW21 SXZ	1/2"

#### Rubinetto rapido con resca



Codice	misura
26KE TF10 MPN	10
26KE TF13 MPN	13

# Giunti ad innesto rapido termoplastici

## Serie 21 KB

### doppia intercettazione



#### Caratteristiche generali

Materiali*	giunto:	POM (Derlin) nero, guarnizioni NBR con maniccotto di sblocco ergonomico**
	innesto:	POM nero, guarnizioni NBR, molla AISI 301
Diametro Nominale		5 mm
Portata (6 bar $\Delta p$ 0,5)		320 NI/min
Pressione d'esercizio statica		-0,9 ÷ 10 Bar (fs 4)
Temperatura d'esercizio		-20 + 80°C

\* A richiesta giunti ed innesti in PVDF (Teflon) con guarnizioni Viton

\*\* A richiesta con maniccotto di sblocco diritto e colorato Rosso, Blu, Verde, Giallo

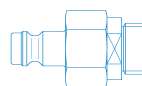


Rubinetto rapido con filetto maschio



Codice	misura
21KB AW10 DPX	1/8"
21KB AW13 DPX	1/4"

Innesto maschio



Codice	misura
21SB AW10 DPX	1/8"
21SB AW13 DPX	1/4"

Rubinetto rapido con filetto femmina



Codice	misura
21KB IW10 DPX	1/8"
21KB IW13 DPX	1/4"

Innesto femmina



Codice	misura
21SB IW10 DPX	1/8"
21SB IW13 DPX	1/4"

## Serie 48 KB

### doppia intercettazione



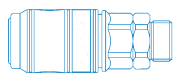
#### Caratteristiche generali

Materiali*	giunto:	POM (Derlin) nero, guarnizioni NBR
	innesto:	POM (Derlin) nero, guarnizioni NBR, molla AISI 301
Diametro Nominale		7 mm
Portata (6 bar $\Delta p$ 0,5)		770 NI/min
Pressione d'esercizio statica		-0,9 ÷ 10 Bar (fs 4)
Temperatura d'esercizio		-20 + 80°C

\* A richiesta giunti e innesti in PVDF (Teflon) con guarnizioni VITON

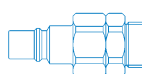


Rubinetto rapido con filetto maschio



Codice	misura
48KB AW13 DPX	1/4"
48KB AW17 DPX	3/8"
48KB AW21 DPX	1/2"

Innesto maschio



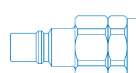
Codice	misura
48SB AW13 DPX	1/4"
48SB AW17 DPX	3/8"
48SB AW21 DPX	1/2"

Rubinetto rapido con filetto femmina



Codice	misura
48KB IW13 DPX	1/4"
48KB IW17 DPX	3/8"
48KB IW21 DPX	1/2"

Innesto femmina



Codice	misura
48SB IW13 DPX	1/4"
48SB IW17 DPX	3/8"
48SB IW21 DPX	1/2"



Compatibile con giunti CEJN 320, Rectus 25 & 26 etc...  
Connectable with couplings CEJN 320, Rectus 25 & 26 etc...

**INOX**



Art.	Tipo/ Type
540002	1/4" femmina/female
540004	3/8" femmina/female
540005	1/2" femmina/female
540012	1/4" maschio/male
540014	3/8" maschio/male
540015	1/2" maschio/male
540022	resca da 6 mm/6-mm hose tail fitting
540023	resca da 8 mm/8-mm hose tail fitting
540024	resca da 10 mm/10-mm hose tail fitting
540025	resca da 12 mm/12-mm hose tail fitting

Compatibile con giunti CEJN 320, Rectus 25 & 26 etc...  
Connectable with couplings CEJN 320, Rectus 25 & 26 etc...

**INOX**



Art.	Tipo/ Type
550002	1/4" femmina/female
550004	3/8" femmina/female
550005	1/2" femmina/female
550012	1/4" maschio/male
550014	3/8" maschio/male
550015	1/2" maschio/male
550022	resca da 6 mm/6-mm hose tail fitting
550023	resca da 8 mm/8-mm hose tail fitting
550024	resca da 10 mm/10-mm hose tail fitting
550025	resca da 12 mm/12-mm hose tail fitting

**INOX**



Art.	Tipo/ Type
540302	1/4" femmina/female
540304	3/8" femmina/female
540305	1/2" femmina/female
540310	1/8" maschio/male
540312	1/4" maschio/male
540314	3/8" maschio/male
540315	1/2" maschio/male
540322	resca da 6 mm/6-mm hose tail fitting
540323	resca da 8 mm/8-mm hose tail fitting
540324	resca da 10 mm/10-mm hose tail fitting
540325	resca da 12 mm/12-mm hose tail fitting